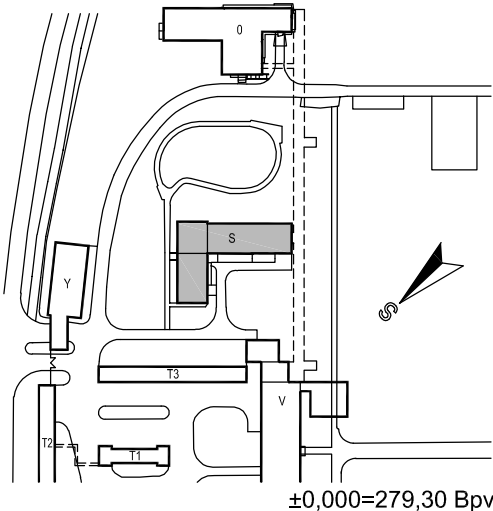


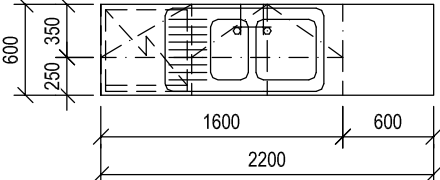
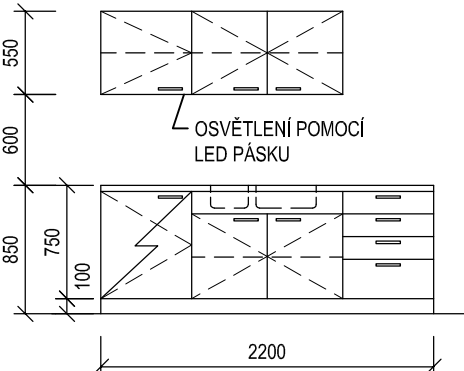
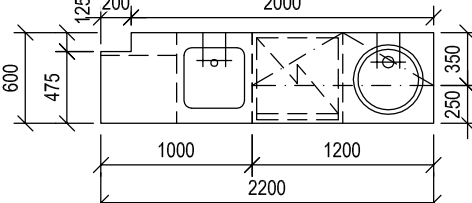
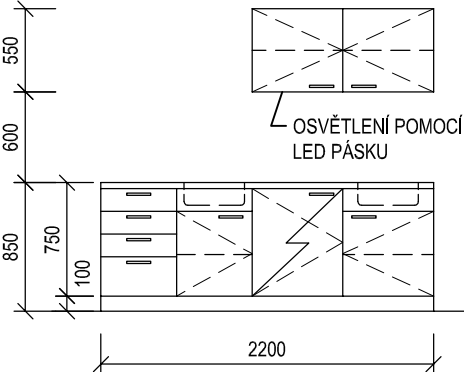


# NEMOCNICE S POLIKLINIKOU HAVÍŘOV

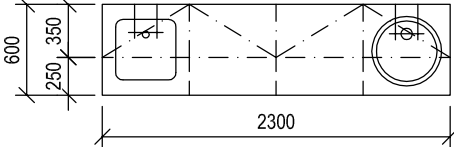
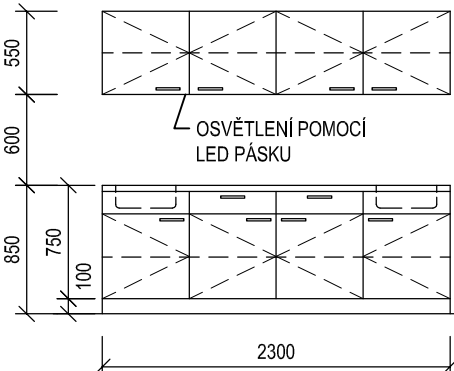
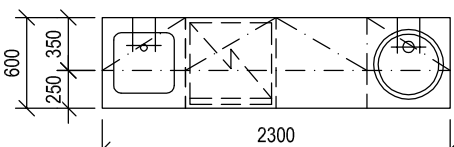
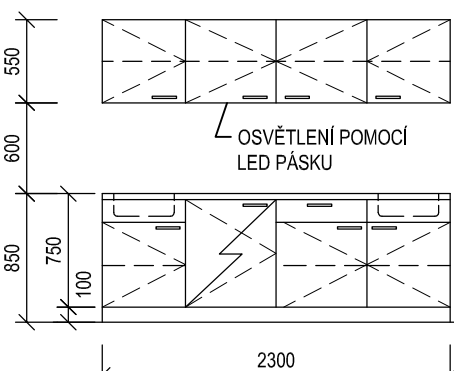
## DOKUMENTACE PRO PROVÁDĚNÍ STAVBY

<b>Stavebník:</b> NEMOCNICE S POLIKLINIKOU HAVÍŘOV, příspěvková organizace Dělnická 1132/24, 736 01 Havířov		<b>Autorizační razítko:</b>		<b>Schema:</b> 	
<b>Generální projektant:</b> MEDICOPROJECT, s.r.o. Kroftova 45, 616 00 BRNO tel.: 541 211 409 medicoproject@medicoproject.cz http://www.medicoproject.cz					
<b>Hlavní inženýr projektu:</b> Ing. VLADIMÍR KUNDERA Ing. LUDEK VACULA					
<b>Akce:</b> <b>Rekonstrukce pavilonu psychiatrie NsP Havířov, p.o.</b>					
<b>Zpracovatel části:</b> <b>MEDICOPROJECT, s.r.o.</b> STAVEBNÍ PROJEKČNÍ KANCELÁŘ Kroftova 45, 616 00 BRNO, tel: 541 211 409 E-mail: medicoproject@medicoproject.cz		<b>Zodpovědný projektant</b> Ing. VLADIMÍR KUNDERA 		<b>Vypracoval</b> Ing. ANTONÍN RŮŽIČKA 	
<b>Objekt (SO):</b> SO 01 - Rekonstrukce pavilonu psychiatrie		<b>DATUM:</b> LISTOPAD 2016		<b>PARE:</b>	
<b>Část PD:</b> Architektonicko-stavební řešení		<b>ZAKÁZK. ČÍSLO:</b> DPS-07-2016			
		<b>Formát</b> -			
<b>Příloha:</b> Výpis prvků interiéru		<b>Stupeň</b> D.P.S.			
		<b>Měřítko</b> -		<b>Číslo přílohy</b> <b>D.1.1-23</b>	



OZN.	SCHEMA	POPIS	POČET		
			2NP	3NP	CELK.
<div> <div> <div>1</div> <div>M.Č.212</div> </div> </div>	<div> <div> <div>PŮDORYS</div>  </div> <div> <div>POHLED</div>  </div> </div>	<p>LINKA S NEREZOVÝM DVOUDŘEZEM</p> <p>SPODNÍ DÍL: DVĚ SKŘÍNKY S OTEVÍRAVÝMI DVÍŘKY, ZÁSUVKOVÝ DÍL, VESTAVĚNÁ CHLADNIČKA.</p> <p>HORNÍ DÍL: TŘI SKŘÍNKY S OTEVÍRAVÝMI DVÍŘKY.</p> <p>SKŘÍNKY S OMYVATELNOU POLOHOVATELNOU POLICÍ.</p> <p>KORPUS Z LAMINOVANÉ OMYVATELNÉ A DEZINFIKOVATELNÉ DŘEVOTŘÍSKY TL. 18 mm. HRANY OPATŘENY NARÁZECÍM PROFILEM (ABS HRANY) NA ČELECH KORPUSŮ, HRANÁCH DVÍŘEK A ZÁSUVK TL. 2 mm, OSTATNÍ HRANY TL. 0,5 mm. PRACOVNÍ DESKA Z DTD TL. 38 mm, POVRCH LAMINÁT, POSTFORMING, „OSTRÁ HRANA“ - RÁDIUS 3 mm, BOČNÍ HRANY TL. 2 mm. TĚSNÍCÍ LIŠTA K UKONČENÍ PRACOVNÍ DESKY U STĚNY</p> <p>TROJÚHELNÍKOVÉHO PRŮŘEZU, V = 28 mm, Š = 28 mm,</p> <p>POHLEDOVÁ STRANA BROUŠENÝ HLINÍK, ZADNÍ STRANA PLAST, VČETNĚ EVENT. ROHŮ A KONCOVEK. ZÁSUVKY PLNĚ VYSUVNÉ NA KOLEČKOVÝCH VÝSUVECH, S TLUMENÍM PRO TICHÉ ZAVÍRÁNÍ. KOVÁNÍ OTEVÍRAVÝCH DVÍŘEK (ZÁVĚSY) MISKOVÉ, OTEVÍRÁNÍ MIN. 95°. NÁBYTKOVÉ ÚCHYTKY HLINÍKOVÉ SE ZAOBLENÝMI HRANAMI, ROZTEČ CCA 160 mm.</p> <p>SOKL PLNĚ OMYVATELNÝ, KONSTRUKČNĚ SAMOSTATNÁ ČÁST, v = 100 mm, POVRCHOVÁ ÚPRAVA BROUŠENÝ HLINÍK, VČETNĚ ROHŮ A KONCOVEK.</p> <p>VÝROBEK VČETNĚ REKTIFIKOVATELNÝCH NOH VÝŠKY 100 mm.</p> <p>PŘESNÉ DĚLENÍ NUTNO KONZULTOVAT S INVESTOREM.</p> <p>VESTAVĚNÁ CHLADNIČKA S MRAZICÍM PROSTOREM, OBJEM CCA 120-130 l, OSVĚTLENÍ VNITŘNÍHO PROSTORU, AUTOMATICKÉ ODMRAŽOVÁNÍ, VNITŘNÍ POLICE, ENERGETICKÁ TŘÍDA MIN. A, HLUČNOST MAX. 38 dB.</p> <p>OSVĚTLENÍ PRACOVNÍ DESKY POMOCÍ LED PÁSKU 20W/12V V HLINÍKOVÉ LIŠTĚ V DRÁŽCE VE DNĚ HORNÍCH SKŘÍNEK. VČETNĚ NAPÁJECÍHO ZDROJE A OVLADAČE LED PÁSKŮ.</p> <p>DEZÉN VIZ BAREVNÉ ŘEŠENÍ STAVBY.</p> <p>ROZMĚR LINKY: 2200 x 600 x 850 mm</p> <p>ROZMĚR HORNÍCH SKŘÍNEK: 1600 x 350 x 550 mm</p>	1	-	1 ks
<div> <div> <div>2</div> <div>M.Č.213</div> </div> </div>	<div> <div> <div>PŮDORYS</div>  </div> <div> <div>POHLED</div>  </div> </div>	<p>LINKA S NEREZOVÝM DŘEZEM A UMYVADLEM</p> <p>SPODNÍ DÍL: DVĚ SKŘÍNKY S OTEVÍRAVÝMI DVÍŘKY, ZÁSUVKOVÝ DÍL, VESTAVĚNÁ CHLADNIČKA.</p> <p>HORNÍ DÍL: DVĚ SKŘÍNKY S OTEVÍRAVÝMI DVÍŘKY.</p> <p>SKŘÍNKY S OMYVATELNOU POLOHOVATELNOU POLICÍ.</p> <p>KORPUS Z LAMINOVANÉ OMYVATELNÉ A DEZINFIKOVATELNÉ DŘEVOTŘÍSKY TL. 18 mm. HRANY OPATŘENY NARÁZECÍM PROFILEM (ABS HRANY) NA ČELECH KORPUSŮ, HRANÁCH DVÍŘEK A ZÁSUVK TL. 2 mm, OSTATNÍ HRANY TL. 0,5 mm. PRACOVNÍ DESKA Z DTD TL. 38 mm, POVRCH LAMINÁT, POSTFORMING, „OSTRÁ HRANA“ - RÁDIUS 3 mm, BOČNÍ HRANY TL. 2 mm. TĚSNÍCÍ LIŠTA K UKONČENÍ PRACOVNÍ DESKY U STĚNY</p> <p>TROJÚHELNÍKOVÉHO PRŮŘEZU, V = 28 mm, Š = 28 mm,</p> <p>POHLEDOVÁ STRANA BROUŠENÝ HLINÍK, ZADNÍ STRANA PLAST, VČETNĚ EVENT. ROHŮ A KONCOVEK. ZÁSUVKY PLNĚ VYSUVNÉ NA KOLEČKOVÝCH VÝSUVECH, S TLUMENÍM PRO TICHÉ ZAVÍRÁNÍ. KOVÁNÍ OTEVÍRAVÝCH DVÍŘEK (ZÁVĚSY) MISKOVÉ, OTEVÍRÁNÍ MIN. 95°. NÁBYTKOVÉ ÚCHYTKY HLINÍKOVÉ SE ZAOBLENÝMI HRANAMI, ROZTEČ CCA 160 mm.</p> <p>SOKL PLNĚ OMYVATELNÝ, KONSTRUKČNĚ SAMOSTATNÁ ČÁST, v = 100 mm, POVRCHOVÁ ÚPRAVA BROUŠENÝ HLINÍK, VČETNĚ ROHŮ A KONCOVEK.</p> <p>VÝROBEK VČETNĚ REKTIFIKOVATELNÝCH NOH VÝŠKY 100 mm.</p> <p>PŘESNÉ DĚLENÍ NUTNO KONZULTOVAT S INVESTOREM.</p> <p>VESTAVĚNÁ CHLADNIČKA S MRAZICÍM PROSTOREM, OBJEM CCA 120-130 l, OSVĚTLENÍ VNITŘNÍHO PROSTORU, AUTOMATICKÉ ODMRAŽOVÁNÍ, VNITŘNÍ POLICE, ENERGETICKÁ TŘÍDA MIN. A, HLUČNOST MAX. 38 dB.</p> <p>OSVĚTLENÍ PRACOVNÍ DESKY POMOCÍ LED PÁSKU 20W/12V V HLINÍKOVÉ LIŠTĚ V DRÁŽCE VE DNĚ HORNÍCH SKŘÍNEK. VČETNĚ NAPÁJECÍHO ZDROJE A OVLADAČE LED PÁSKŮ.</p> <p>DEZÉN VIZ BAREVNÉ ŘEŠENÍ STAVBY.</p> <p>ROZMĚR LINKY: 2200 x 600 x 850 mm</p> <p>ROZMĚR HORNÍCH SKŘÍNEK: 1200 x 350 x 550 mm</p>	1	-	1 ks

PŘED ZAPOČETÍM VÝROBY VŠECH VÝROBKŮ NUTNO PROVÉST SKUTEČNÉ ZAMĚŘENÍ NA STAVBĚ!

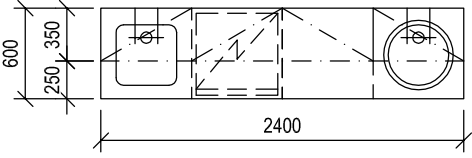
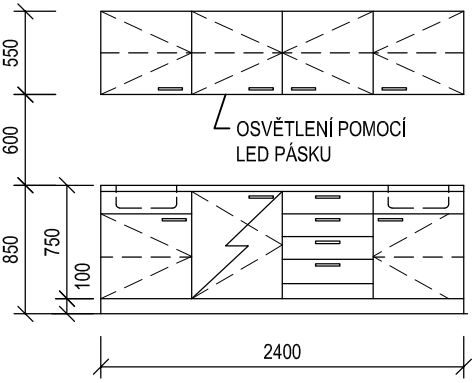
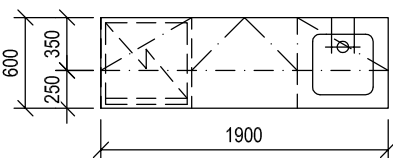
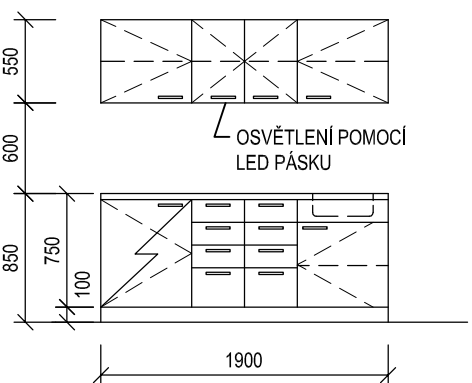
OZN.	SCHEMA	POPIS	POČET		
			2NP	3NP	CELK.
<div><div><div>1</div><div>3</div></div><div>M.Č.235</div></div>	<div><div>PŮDORYS</div><div></div><div>POHLED</div><div></div></div>	<p>LINKA S NEREZOVÝM DŘEZEM A UMYVADLEM</p> <p>SPODNÍ DÍL: ČTYŘI SKŘÍŇKY S OTEVÍRAVÝMI DVÍŘKY, DVA ZÁSUVKOVÉ DÍLY.</p> <p>HORNÍ DÍL: ČTYŘI SKŘÍŇKY S OTEVÍRAVÝMI DVÍŘKY. SKŘÍŇKY S OMYVATELNOU POLOHOVATELNOU POLICÍ.</p> <p>KORPUS Z LAMINOVANÉ OMYVATELNÉ A DEZINFIKOVATELNÉ DŘEVOTŘÍSKY TL. 18 mm. HRANY OPATŘENY NARÁZECÍM PROFILEM (ABS HRANY) NA ČELECH KORPUSŮ, HRANÁCH DVÍŘEK A ZÁSUVK TL. 2 mm, OSTATNÍ HRANY TL. 0,5 mm. PRACOVNÍ DESKA Z DTD TL. 38 mm, POVRCH LAMINÁT, POSTFORMING, „OSTRÁ HRANA“ - RÁDIUS 3 mm, BOČNÍ HRANY TL. 2 mm. TĚSNÍČÍ LIŠTA K UKONČENÍ PRACOVNÍ DESKY U STĚNY</p> <p>TROJÚHELNÍKOVÉHO PRŮŘEZU, V = 28 mm, Š = 28 mm, POHLEDOVÁ STRANA BROUŠENÝ HLINÍK, ZADNÍ STRANA PLAST, VČETNĚ EVENT. ROHŮ A KONCOVEK. ZÁSUVKY PLNĚ VÝSUVNÉ NA KOLEČKOVÝCH VÝSUVÍCH, S TLUMENÍM PRO TICHÉ ZAVÍRÁNÍ. KOVÁNÍ OTEVÍRAVÝCH DVÍŘEK (ZÁVĚSY) MISKOVÉ, OTEVÍRÁNÍ MIN. 95°. NÁBYTKOVÉ ÚCHYTKY HLINÍKOVÉ SE ZAOBLENÝMI HRANAMI, ROZTEČ CCA 160 mm.</p> <p>SOKL PLNĚ OMYVATELNÝ, KONSTRUKČNĚ SAMOSTATNÁ ČÁST, v = 100 mm, POVRCHOVÁ ÚPRAVA BROUŠENÝ HLINÍK, VČETNĚ ROHŮ A KONCOVEK.</p> <p>VÝROBEK VČETNĚ REKTIFIKOVATELNÝCH NOH VÝŠKY 100 mm. PŘESNÉ DĚLENÍ NUTNO KONZULTOVAT S INVESTOREM.</p> <p>OSVĚTLENÍ PRACOVNÍ DESKY POMOCÍ LED PÁSKU 20W/12V V HLINÍKOVÉ LIŠTĚ V DRÁŽCE VE DNĚ HORNÍCH SKŘÍŇEK. VČETNĚ NAPÁJECÍHO ZDROJE A OVLADAČE LED PÁSKŮ.</p> <p>DEZÉN VIZ BAREVNÉ ŘEŠENÍ STAVBY.</p> <div><div>ROZMĚR LINKY:</div><div>2300 x 600 x 850 mm</div><div>ROZMĚR HORNÍCH SKŘÍŇEK:</div><div>2300 x 350 x 550 mm</div></div>	1	-	1 ks
<div><div><div>1</div><div>4</div></div><div>M.Č.244</div></div>	<div><div>PŮDORYS</div><div></div><div>POHLED</div><div></div></div>	<p>LINKA S NEREZOVÝM DŘEZEM A UMYVADLEM</p> <p>SPODNÍ DÍL: TŘI SKŘÍŇKY S OTEVÍRAVÝMI DVÍŘKY, ZÁSUVKOVÝ DÍL, VESTAVĚNÁ CHLADNÍČKA.</p> <p>HORNÍ DÍL: ČTYŘI SKŘÍŇKY S OTEVÍRAVÝMI DVÍŘKY. SKŘÍŇKY S OMYVATELNOU POLOHOVATELNOU POLICÍ.</p> <p>KORPUS Z LAMINOVANÉ OMYVATELNÉ A DEZINFIKOVATELNÉ DŘEVOTŘÍSKY TL. 18 mm. HRANY OPATŘENY NARÁZECÍM PROFILEM (ABS HRANY) NA ČELECH KORPUSŮ, HRANÁCH DVÍŘEK A ZÁSUVK TL. 2 mm, OSTATNÍ HRANY TL. 0,5 mm. PRACOVNÍ DESKA Z DTD TL. 38 mm, POVRCH LAMINÁT, POSTFORMING, „OSTRÁ HRANA“ - RÁDIUS 3 mm, BOČNÍ HRANY TL. 2 mm. TĚSNÍČÍ LIŠTA K UKONČENÍ PRACOVNÍ DESKY U STĚNY</p> <p>TROJÚHELNÍKOVÉHO PRŮŘEZU, V = 28 mm, Š = 28 mm, POHLEDOVÁ STRANA BROUŠENÝ HLINÍK, ZADNÍ STRANA PLAST, VČETNĚ EVENT. ROHŮ A KONCOVEK. ZÁSUVKY PLNĚ VÝSUVNÉ NA KOLEČKOVÝCH VÝSUVÍCH, S TLUMENÍM PRO TICHÉ ZAVÍRÁNÍ. KOVÁNÍ OTEVÍRAVÝCH DVÍŘEK (ZÁVĚSY) MISKOVÉ, OTEVÍRÁNÍ MIN. 95°. NÁBYTKOVÉ ÚCHYTKY HLINÍKOVÉ SE ZAOBLENÝMI HRANAMI, ROZTEČ CCA 160 mm.</p> <p>SOKL PLNĚ OMYVATELNÝ, KONSTRUKČNĚ SAMOSTATNÁ ČÁST, v = 100 mm, POVRCHOVÁ ÚPRAVA BROUŠENÝ HLINÍK, VČETNĚ ROHŮ A KONCOVEK.</p> <p>VÝROBEK VČETNĚ REKTIFIKOVATELNÝCH NOH VÝŠKY 100 mm. PŘESNÉ DĚLENÍ NUTNO KONZULTOVAT S INVESTOREM.</p> <p>VESTAVĚNÁ CHLADNÍČKA S MRAZICÍM PROSTOREM, OBJEM CCA 120-130 l, OSVĚTLENÍ VNITŘNÍHO PROSTORU, AUTOMATICKÉ ODMRAZOVÁNÍ, VNITŘNÍ POLICE, ENERGETICKÁ TŘÍDA MIN. A, HLUČNOST MAX. 38 dB.</p> <p>OSVĚTLENÍ PRACOVNÍ DESKY POMOCÍ LED PÁSKU 20W/12V V HLINÍKOVÉ LIŠTĚ V DRÁŽCE VE DNĚ HORNÍCH SKŘÍŇEK. VČETNĚ NAPÁJECÍHO ZDROJE A OVLADAČE LED PÁSKŮ.</p> <p>DEZÉN VIZ BAREVNÉ ŘEŠENÍ STAVBY.</p> <div><div>ROZMĚR LINKY:</div><div>2300 x 600 x 850 mm</div><div>ROZMĚR HORNÍCH SKŘÍŇEK:</div><div>2300 x 350 x 550 mm</div></div>	1	-	1 ks

OZN.	SCHEMA	POPIS	POČET		
			2NP	3NP	CELK.
<div> <div> <div>1</div> <div>5</div> </div> <div>M.Č.251</div> </div>	<p>PŮDORYS</p> <p>POHLED</p>	<p>LINKA S NEREZOVÝM DŘEZEM A UMYVADLEM</p> <p>SPODNÍ DÍL: PĚT SKŘÍŇEK S OTEVÍRAVÝMI DVÍŘKY, TŘI ZÁSUVKOVÉ DÍLY.</p> <p>HORNÍ DÍL: TŘI SKŘÍŇKY S OTEVÍRAVÝMI DVÍŘKY.</p> <p>SKŘÍŇKY S OMYVATELNOU POLOHOVATELNOU POLICÍ.</p> <p>KORPUS Z LAMINOVANÉ OMYVATELNÉ A DEZINFIKOVATELNÉ DŘEVOTŘÍSKY TL. 18 mm. HRANY OPATŘENY NARÁŽECÍM PROFILEM (ABS HRANY) NA ČELECH KORPUSŮ, HRANÁCH DVÍŘEK A ZÁSUVK TL. 2 mm, OSTATNÍ HRANY TL. 0,5 mm. PRACOVNÍ DESKA Z DTD TL. 38 mm, POVRCH LAMINÁT, POSTFORMING, „OSTRÁ HRANA“ - RÁDIUS 3 mm, BOČNÍ HRANY TL. 2 mm. TĚSNÍCÍ LIŠTA K UKONČENÍ PRACOVNÍ DESKY U STĚNY</p> <p>TROJÚHELNÍKOVÉHO PRŮŘEZU, V = 28 mm, Š = 28 mm,</p> <p>POHLEDOVÁ STRANA BROUŠENÝ HLINÍK, ZADNÍ STRANA PLAST, VČETNĚ EVENT. ROHŮ A KONCOVEK. ZÁSUVKY PLNĚ VÝSUVNÉ NA KOLEČKOVÝCH VÝSUVKÁCH, S TLUMENÍM PRO TICHÉ ZAVÍRÁNÍ. KOVÁNÍ OTEVÍRAVÝCH DVÍŘEK (ZÁVĚSY) MISKOVÉ, OTEVÍRÁNÍ MIN. 95°. NÁBYTKOVÉ ÚCHYTKY HLINÍKOVÉ SE ZAOBLENÝMI HRANAMI, ROZTEČ CCA 160 mm.</p> <p>SOKL PLNĚ OMYVATELNÝ, KONSTRUKČNĚ SAMOSTATNÁ ČÁST, v = 100 mm, POVRCHOVÁ ÚPRAVA BROUŠENÝ HLINÍK, VČETNĚ ROHŮ A KONCOVEK.</p> <p>VÝROBEK VČETNĚ REKTIFIKOVATELNÝCH NOH VÝŠKY 100 mm.</p> <p>PŘESNÉ DĚLENÍ NUTNO KONZULTOVAT S INVESTOREM.</p> <p>OSVĚTLENÍ PRACOVNÍ DESKY POMOCÍ LED PÁSKU 20W/12V V HLINÍKOVÉ LIŠTĚ V DRAŽCE VE DNĚ HORNÍCH SKŘÍŇEK. VČETNĚ NAPÁJECÍHO ZDROJE A OVLADAČE LED PÁSKŮ.</p> <p>DEZÉN VIZ BAREVNÉ ŘEŠENÍ STAVBY.</p> <p>ROZMĚR LINKY: 2500 x 600 x 850 mm</p> <p>ROZMĚR HORNÍCH SKŘÍŇEK: 1500 x 350 x 550 mm</p>	1	-	1 ks
<div> <div> <div>1</div> <div>6</div> </div> <div>M.Č.252</div> </div>	<p>PŮDORYS</p> <p>POHLED</p>	<p>LINKA S NEREZOVÝM DŘEZEM A UMYVADLEM</p> <p>SPODNÍ DÍL: TŘI SKŘÍŇKY S OTEVÍRAVÝMI DVÍŘKY, ZÁSUVKOVÝ DÍL, VESTAVĚNÁ TROUBA A VARNÁ DESKA.</p> <p>HORNÍ DÍL: PĚT SKŘÍŇEK S OTEVÍRAVÝMI DVÍŘKY.</p> <p>SKŘÍŇKY S OMYVATELNOU POLOHOVATELNOU POLICÍ.</p> <p>KORPUS Z LAMINOVANÉ OMYVATELNÉ A DEZINFIKOVATELNÉ DŘEVOTŘÍSKY TL. 18 mm. HRANY OPATŘENY NARÁŽECÍM PROFILEM (ABS HRANY) NA ČELECH KORPUSŮ, HRANÁCH DVÍŘEK A ZÁSUVK TL. 2 mm, OSTATNÍ HRANY TL. 0,5 mm. PRACOVNÍ DESKA Z DTD TL. 38 mm, POVRCH LAMINÁT, POSTFORMING, „OSTRÁ HRANA“ - RÁDIUS 3 mm, BOČNÍ HRANY TL. 2 mm. TĚSNÍCÍ LIŠTA K UKONČENÍ PRACOVNÍ DESKY U STĚNY</p> <p>TROJÚHELNÍKOVÉHO PRŮŘEZU, V = 28 mm, Š = 28 mm,</p> <p>POHLEDOVÁ STRANA BROUŠENÝ HLINÍK, ZADNÍ STRANA PLAST, VČETNĚ EVENT. ROHŮ A KONCOVEK. ZÁSUVKY PLNĚ VÝSUVNÉ NA KOLEČKOVÝCH VÝSUVKÁCH, S TLUMENÍM PRO TICHÉ ZAVÍRÁNÍ. KOVÁNÍ OTEVÍRAVÝCH DVÍŘEK (ZÁVĚSY) MISKOVÉ, OTEVÍRÁNÍ MIN. 95°. NÁBYTKOVÉ ÚCHYTKY HLINÍKOVÉ SE ZAOBLENÝMI HRANAMI, ROZTEČ CCA 160 mm.</p> <p>SOKL PLNĚ OMYVATELNÝ, KONSTRUKČNĚ SAMOSTATNÁ ČÁST, v = 100 mm, POVRCHOVÁ ÚPRAVA BROUŠENÝ HLINÍK, VČETNĚ ROHŮ A KONCOVEK.</p> <p>VÝROBEK VČETNĚ REKTIFIKOVATELNÝCH NOH VÝŠKY 100 mm.</p> <p>PŘESNÉ DĚLENÍ NUTNO KONZULTOVAT S INVESTOREM.</p> <p>MULTIFUNKČNÍ VESTAVNÁ ELEKTRICKÁ NEREZOVÁ TROUBA - KOMPLET SE SKLOKERAMICKOU VESTAVNOU VARNOU DESKOU: OBJEM CCA 65 l, OCHLAZOVACÍ VENTILÁTOR, CHLAZENÍ DVEŘÍ, TEPELNÁ A DĚTSKÁ POJISTKA, ENERGETICKÁ TŘÍDA MIN. A.</p> <p>VESTAVNÁ NEREZOVÁ DIGESTOŘ PRO ODTAH/RECIRKULACI, 3 NASTAVITELNÉ RYCHLOSTI, POTRUBÍ Ø123 mm.</p> <p>OSVĚTLENÍ PRACOVNÍ DESKY POMOCÍ LED PÁSKU 20W/12V V HLINÍKOVÉ LIŠTĚ V DRAŽCE VE DNĚ HORNÍCH SKŘÍŇEK. VČETNĚ NAPÁJECÍHO ZDROJE A OVLADAČE LED PÁSKŮ.</p> <p>DEZÉN VIZ BAREVNÉ ŘEŠENÍ STAVBY.</p> <p>ROZMĚR LINKY: 2650 x 600 x 850 mm</p> <p>ROZMĚR HORNÍCH SKŘÍŇEK: 2650 x 350 x 550 mm</p>	1	-	1 ks

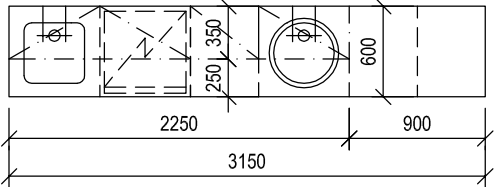
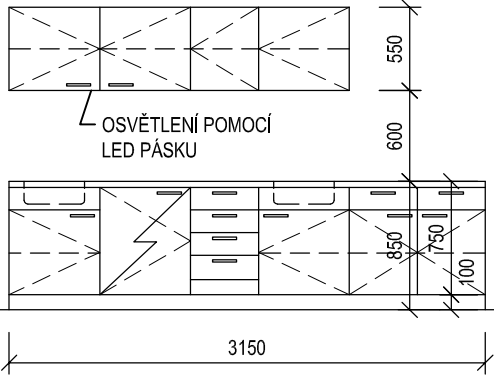
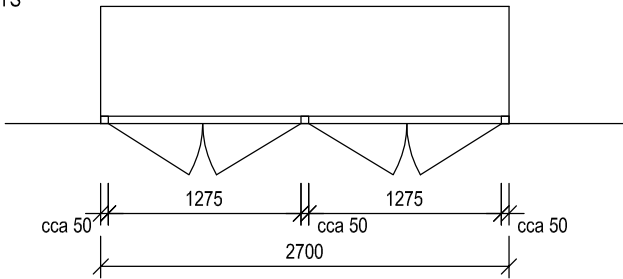
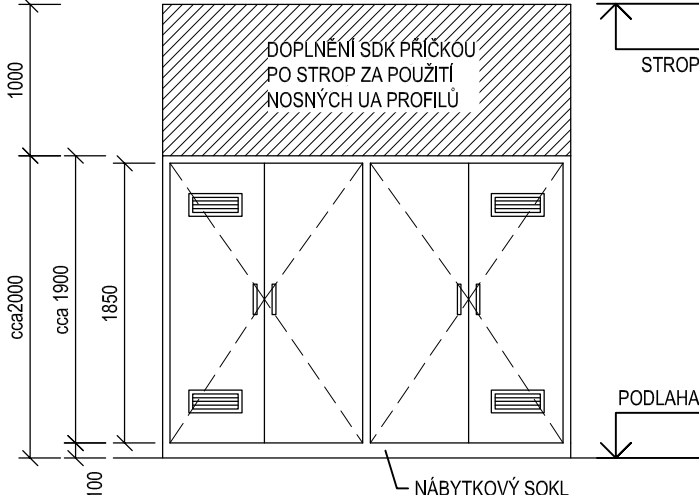
PŘED ZAPOČETÍM VÝROBY VŠECH VÝROBKŮ NUTNO PROVÉST SKUTEČNÉ ZAMĚŘENÍ NA STAVBĚ!

OZN.	SCHEMA	POPIS	POČET		
			2NP	3NP	CELK.
<div> <div> <div>1</div> <div>7</div> </div> <div>M.Č.305</div> </div>	<p>PŮDORYS</p> <p>POHLED</p> <p>OSVĚTLENÍ POMOCÍ LED PÁSKU</p>	<p>LINKA S NEREZOVÝM DVOUDŘEZEM</p> <p>SPODNÍ DÍL: ČTYŘI SKŘÍNKY S OTEVÍRAVÝMI DVÍŘKY, DVA ZÁSUVKOVÉ DÍLY, VESTAVĚNÁ CHLADNIČKA.</p> <p>HORNÍ DÍL: PĚT SKŘÍNEK S OTEVÍRAVÝMI DVÍŘKY.</p> <p>SKŘÍNKY S OMYVATELNOU POLOHOVATELNOU POLICÍ.</p> <p>KORPUS Z LAMINOVANÉ OMYVATELNÉ A DEZINFIKOVATELNÉ DŘEVOTŘÍSKY TL. 18 mm. HRANY OPATŘENY NARÁZECÍM PROFILEM (ABS HRANY) NA ČELECH KORPUSŮ, HRANÁCH DVÍŘEK A ZÁSUVK TL. 2 mm, OSTATNÍ HRANY TL. 0,5 mm. PRACOVNÍ DESKA Z DTD TL. 38 mm, POVRCH LAMINÁT, POSTFORMING, „OSTRÁ HRANA“ - RÁDIUS 3 mm, BOČNÍ HRANY TL. 2 mm. TĚSNÍCÍ LIŠTA K UKONČENÍ PRACOVNÍ DESKY U STĚNY</p> <p>TROJÚHELNÍKOVÉHO PRŮŘEZU, V = 28 mm, Š = 28 mm,</p> <p>POHLEDOVÁ STRANA BROUŠENÝ HLINÍK, ZADNÍ STRANA PLAST, VČETNĚ EVENT. ROHŮ A KONCOVEK. ZÁSUVKY PLNĚ VÝSUVNÉ NA KOLEČKOVÝCH VÝSUVĚCH, S TLUMENÍM PRO TICHÉ ZAVÍRÁNÍ. KOVÁNÍ OTEVÍRAVÝCH DVÍŘEK (ZÁVĚSY) MISKOVÉ, OTEVÍRÁNÍ MIN. 95°. NÁBYTKOVÉ ÚCHYTKY HLINÍKOVÉ SE ZAOBLENÝMI HRANAMI, ROZTEČ CCA 160 mm.</p> <p>SOKL PLNĚ OMYVATELNÝ, KONSTRUKČNĚ SAMOSTATNÁ ČÁST, v = 100 mm, POVRCHOVÁ ÚPRAVA BROUŠENÝ HLINÍK, VČETNĚ ROHŮ A KONCOVEK.</p> <p>VÝROBEK VČETNĚ REKTIFIKOVATELNÝCH NOH VÝŠKY 100 mm. PŘESNÉ DĚLENÍ NUTNO KONZULTOVAT S INVESTOREM.</p> <p>VESTAVĚNÁ CHLADNIČKA S MRAZICÍM PROSTOREM, OBJEM CCA 120-130 l, OSVĚTLENÍ VNITŘNÍHO PROSTORU, AUTOMATICKÉ ODMRAŽOVÁNÍ, VNITŘNÍ POLICE, ENERGETICKÁ TŘÍDA MIN. A, HLUČNOST MAX. 38 dB.</p> <p>OSVĚTLENÍ PRACOVNÍ DESKY POMOCÍ LED PÁSKU 20W/12V V HLINÍKOVÉ LIŠTĚ V DRÁŽCE VE DNĚ HORNÍCH SKŘÍNEK. VČETNĚ NAPÁJECÍHO ZDROJE A OVLADAČE LED PÁSKŮ.</p> <p>DEZÉN VIZ BAREVNÉ ŘEŠENÍ STAVBY.</p> <p>ROZMĚR LINKY: 2300 x 600 x 850 mm</p> <p>ROZMĚR HORNÍCH SKŘÍNEK: 2300 x 350 x 550 mm</p>	-	1	1 ks
<div> <div> <div>1</div> <div>8</div> </div> <div>M.Č.310</div> </div>	<p>PŮDORYS</p> <p>POHLED</p> <p>OSVĚTLENÍ POMOCÍ LED PÁSKU</p>	<p>LINKA S NEREZOVÝM DŘEZEM A UMYVADLEM</p> <p>SPODNÍ DÍL: ČTYŘI SKŘÍNKY S OTEVÍRAVÝMI DVÍŘKY, DVA ZÁSUVKOVÉ DÍLY.</p> <p>HORNÍ DÍL: TŘI SKŘÍNKY S OTEVÍRAVÝMI DVÍŘKY.</p> <p>SKŘÍNKY S OMYVATELNOU POLOHOVATELNOU POLICÍ.</p> <p>KORPUS Z LAMINOVANÉ OMYVATELNÉ A DEZINFIKOVATELNÉ DŘEVOTŘÍSKY TL. 18 mm. HRANY OPATŘENY NARÁZECÍM PROFILEM (ABS HRANY) NA ČELECH KORPUSŮ, HRANÁCH DVÍŘEK A ZÁSUVK TL. 2 mm, OSTATNÍ HRANY TL. 0,5 mm. PRACOVNÍ DESKA Z DTD TL. 38 mm, POVRCH LAMINÁT, POSTFORMING, „OSTRÁ HRANA“ - RÁDIUS 3 mm, BOČNÍ HRANY TL. 2 mm. TĚSNÍCÍ LIŠTA K UKONČENÍ PRACOVNÍ DESKY U STĚNY</p> <p>TROJÚHELNÍKOVÉHO PRŮŘEZU, V = 28 mm, Š = 28 mm,</p> <p>POHLEDOVÁ STRANA BROUŠENÝ HLINÍK, ZADNÍ STRANA PLAST, VČETNĚ EVENT. ROHŮ A KONCOVEK. ZÁSUVKY PLNĚ VÝSUVNÉ NA KOLEČKOVÝCH VÝSUVĚCH, S TLUMENÍM PRO TICHÉ ZAVÍRÁNÍ. KOVÁNÍ OTEVÍRAVÝCH DVÍŘEK (ZÁVĚSY) MISKOVÉ, OTEVÍRÁNÍ MIN. 95°. NÁBYTKOVÉ ÚCHYTKY HLINÍKOVÉ SE ZAOBLENÝMI HRANAMI, ROZTEČ CCA 160 mm.</p> <p>SOKL PLNĚ OMYVATELNÝ, KONSTRUKČNĚ SAMOSTATNÁ ČÁST, v = 100 mm, POVRCHOVÁ ÚPRAVA BROUŠENÝ HLINÍK, VČETNĚ ROHŮ A KONCOVEK.</p> <p>VÝROBEK VČETNĚ REKTIFIKOVATELNÝCH NOH VÝŠKY 100 mm. PŘESNÉ DĚLENÍ NUTNO KONZULTOVAT S INVESTOREM.</p> <p>OSVĚTLENÍ PRACOVNÍ DESKY POMOCÍ LED PÁSKU 20W/12V V HLINÍKOVÉ LIŠTĚ V DRÁŽCE VE DNĚ HORNÍCH SKŘÍNEK. VČETNĚ NAPÁJECÍHO ZDROJE A OVLADAČE LED PÁSKŮ.</p> <p>DEZÉN VIZ BAREVNÉ ŘEŠENÍ STAVBY.</p> <p>ROZMĚR LINKY: 1950 x 600 x 850 mm</p> <p>ROZMĚR HORNÍCH SKŘÍNEK: 1463 x 350 x 550 mm</p>	-	1	1 ks

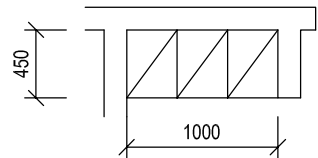
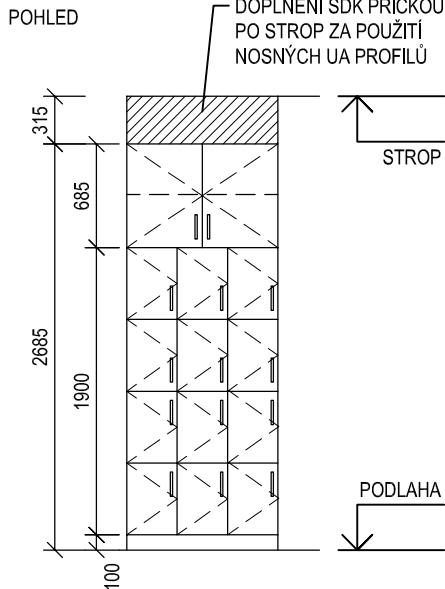
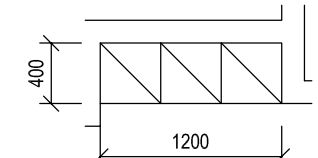
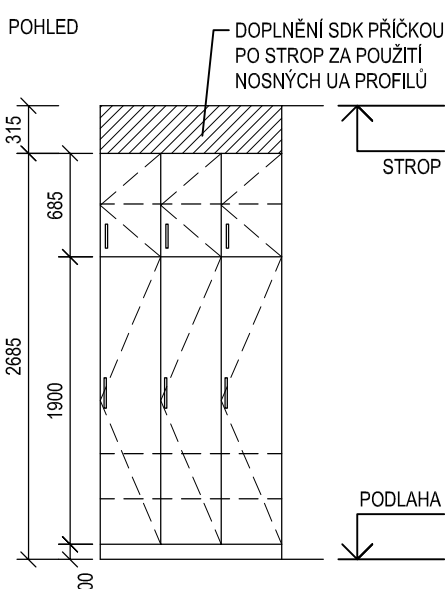
**PŘED ZAPOČETÍM VÝROBY VŠECH VÝROBKŮ NUTNO PROVÉST SKUTEČNÉ ZAMĚŘENÍ NA STAVBĚ!**

OZN.	SCHEMA	POPIS	POČET		
			2NP	3NP	CELK.
<div> <div> <div>I</div> <div>9</div> </div> <div>M.Č.351</div> </div>	<p>PŮDORYS</p>  <p>POHLED</p> 	<p>LINKA S NEREZOVÝM DŘEZEM A UMYVADLEM</p> <p>SPODNÍ DÍL: DVĚ SKŘÍNKY S OTEVÍRAVÝMI DVÍŘKY, ZÁSUVKOVÝ DÍL, VESTAVĚNÁ CHLADNIČKA.</p> <p>HORNÍ DÍL: ČTYŘI SKŘÍNKY S OTEVÍRAVÝMI DVÍŘKY.</p> <p>SKŘÍNKY S OMYVATELNOU POLOHOVATELNOU POLICÍ.</p> <p>KORPUS Z LAMINOVANÉ OMYVATELNÉ A DEZINFIKOVATELNÉ DŘEVOTŘÍSKY TL. 18 mm. HRANY OPATŘENY NARÁZECÍM PROFILEM (ABS HRANY) NA ČELECH KORPUSŮ, HRANÁCH DVÍŘEK A ZÁSUVEK TL. 2 mm, OSTATNÍ HRANY TL. 0,5 mm. PRACOVNÍ DESKA Z DTD TL. 38 mm, POVRCH LAMINÁT, POSTFORMING, „OSTRÁ HRANA“ - RÁDIUS 3 mm, BOČNÍ HRANY TL. 2 mm. TĚSNÍCÍ LIŠTA K UKONČENÍ PRACOVNÍ DESKY U STĚNY</p> <p>TROJÚHELNÍKOVÉHO PRŮŘEZU, V = 28 mm, Š = 28 mm,</p> <p>POHLEDOVÁ STRANA BROUŠENÝ HLINÍK, ZADNÍ STRANA PLAST, VČETNĚ EVENT. ROHŮ A KONCOVEK. ZÁSUVKY PLNĚ VYSUVNÉ NA KOLEČKOVÝCH VÝSUVECH, S TLUMENÍM PRO TICHÉ ZAVÍRÁNÍ. KOVÁNÍ OTEVÍRAVÝCH DVÍŘEK (ZÁVĚSY) MISKOVÉ, OTEVÍRÁNÍ MIN. 95°. NÁBYTKOVÉ ÚCHYTKY HLINÍKOVÉ SE ZAOBLENÝMI HRANAMI, ROZTEČ CCA 160 mm.</p> <p>SOKL PLNĚ OMYVATELNÝ, KONSTRUKČNĚ SAMOSTATNÁ ČÁST, v = 100 mm, POVRCHOVÁ ÚPRAVA BROUŠENÝ HLINÍK, VČETNĚ ROHŮ A KONCOVEK.</p> <p>VÝROBEK VČETNĚ REKTIFIKOVATELNÝCH NOH VÝŠKY 100 mm.</p> <p>PŘESNÉ DĚLENÍ NUTNO KONZULTOVAT S INVESTOREM.</p> <p>VESTAVĚNÁ CHLADNIČKA S MRAZICÍM PROSTOREM, OBJEM CCA 120-130 l, OSVĚTLENÍ VNITŘNÍHO PROSTORU, AUTOMATICKÉ ODMRAŽOVÁNÍ, VNITŘNÍ POLICE, ENERGETICKÁ TŘÍDA MIN. A, HLUČNOST MAX. 38 dB.</p> <p>OSVĚTLENÍ PRACOVNÍ DESKY POMOCÍ LED PÁSKU 20W/12V V HLINÍKOVÉ LIŠTĚ V DRÁŽCE VE DNĚ HORNÍCH SKŘÍNEK. VČETNĚ NAPÁJECÍHO ZDROJE A OVLADAČE LED PÁSKŮ.</p> <p>DEZÉN VIZ BAREVNÉ ŘEŠENÍ STAVBY.</p> <p>ROZMĚR LINKY: 2400 x 600 x 850 mm</p> <p>ROZMĚR HORNÍCH SKŘÍNEK: 2400 x 350 x 550 mm</p>	-	1	1 ks
<div> <div> <div>I</div> <div>10</div> </div> <div>M.Č.363</div> </div>	<p>PŮDORYS</p>  <p>POHLED</p> 	<p>LINKA S NEREZOVÝM DŘEZEM</p> <p>SPODNÍ DÍL: SKŘÍNKY S OTEVÍRAVÝMI DVÍŘKY, DVA ZÁSUVKOVÉ DÍLY, VESTAVĚNÁ CHLADNIČKA.</p> <p>HORNÍ DÍL: TŘI SKŘÍNKY S OTEVÍRAVÝMI DVÍŘKY, Z TOHO JEDNA S DVOUDVÍŘKY.</p> <p>SKŘÍNKY S OMYVATELNOU POLOHOVATELNOU POLICÍ.</p> <p>KORPUS Z LAMINOVANÉ OMYVATELNÉ A DEZINFIKOVATELNÉ DŘEVOTŘÍSKY TL. 18 mm. HRANY OPATŘENY NARÁZECÍM PROFILEM (ABS HRANY) NA ČELECH KORPUSŮ, HRANÁCH DVÍŘEK A ZÁSUVEK TL. 2 mm, OSTATNÍ HRANY TL. 0,5 mm. PRACOVNÍ DESKA Z DTD TL. 38 mm, POVRCH LAMINÁT, POSTFORMING, „OSTRÁ HRANA“ - RÁDIUS 3 mm, BOČNÍ HRANY TL. 2 mm. TĚSNÍCÍ LIŠTA K UKONČENÍ PRACOVNÍ DESKY U STĚNY</p> <p>TROJÚHELNÍKOVÉHO PRŮŘEZU, V = 28 mm, Š = 28 mm,</p> <p>POHLEDOVÁ STRANA BROUŠENÝ HLINÍK, ZADNÍ STRANA PLAST, VČETNĚ EVENT. ROHŮ A KONCOVEK. ZÁSUVKY PLNĚ VYSUVNÉ NA KOLEČKOVÝCH VÝSUVECH, S TLUMENÍM PRO TICHÉ ZAVÍRÁNÍ. KOVÁNÍ OTEVÍRAVÝCH DVÍŘEK (ZÁVĚSY) MISKOVÉ, OTEVÍRÁNÍ MIN. 95°. NÁBYTKOVÉ ÚCHYTKY HLINÍKOVÉ SE ZAOBLENÝMI HRANAMI, ROZTEČ CCA 160 mm.</p> <p>SOKL PLNĚ OMYVATELNÝ, KONSTRUKČNĚ SAMOSTATNÁ ČÁST, v = 100 mm, POVRCHOVÁ ÚPRAVA BROUŠENÝ HLINÍK, VČETNĚ ROHŮ A KONCOVEK.</p> <p>VÝROBEK VČETNĚ REKTIFIKOVATELNÝCH NOH VÝŠKY 100 mm.</p> <p>PŘESNÉ DĚLENÍ NUTNO KONZULTOVAT S INVESTOREM.</p> <p>VESTAVĚNÁ CHLADNIČKA S MRAZICÍM PROSTOREM, OBJEM CCA 120-130 l, OSVĚTLENÍ VNITŘNÍHO PROSTORU, AUTOMATICKÉ ODMRAŽOVÁNÍ, VNITŘNÍ POLICE, ENERGETICKÁ TŘÍDA MIN. A, HLUČNOST MAX. 38 dB.</p> <p>OSVĚTLENÍ PRACOVNÍ DESKY POMOCÍ LED PÁSKU 20W/12V V HLINÍKOVÉ LIŠTĚ V DRÁŽCE VE DNĚ HORNÍCH SKŘÍNEK. VČETNĚ NAPÁJECÍHO ZDROJE A OVLADAČE LED PÁSKŮ.</p> <p>DEZÉN VIZ BAREVNÉ ŘEŠENÍ STAVBY.</p> <p>ROZMĚR LINKY: 1900 x 600 x 850 mm</p> <p>ROZMĚR HORNÍCH SKŘÍNEK: 1900 x 350 x 550 mm</p>	-	1	1 ks

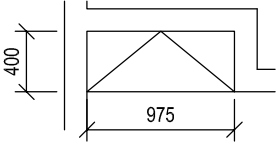
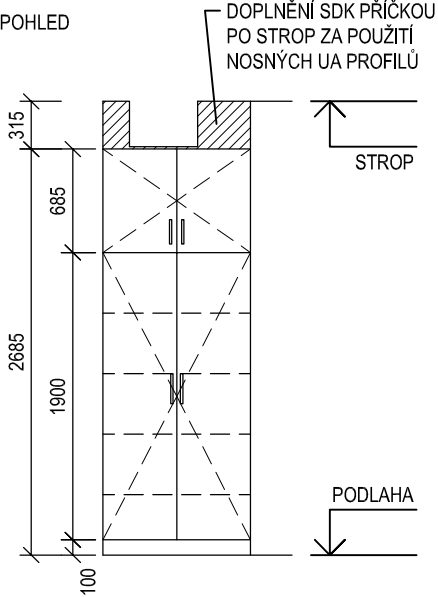
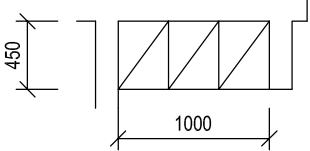
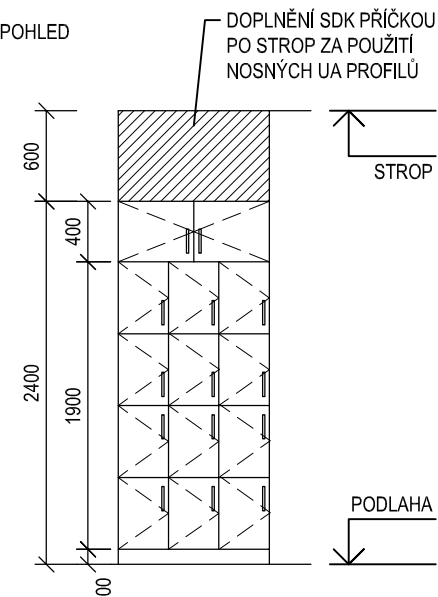
PŘED ZAPOČETÍM VÝROBY VŠECH VÝROBKŮ NUTNO PROVÉST SKUTEČNÉ ZAMĚŘENÍ NA STAVBĚ!

OZN.	SCHEMA	POPIS	POČET			
			1NP	2NP	3NP	CELK.
<div><div>I</div><div>11</div></div> <div>M.Č.374</div>	<div><div>PŮDORYS</div><div></div><div><div>POHLED</div><div></div></div></div>	<p>LINKA S NEREZOVÝM DŘEZEM A UMYVADLEM SPODNÍ DÍL: ČTYŘI SKŘÍNKY S OTEVÍRAVÝMI DVÍŘKY, TŘI ZÁSUVKOVÉ DÍLY, VESTAVĚNÁ CHLADNIČKA. HORNÍ DÍL: ČTYŘI SKŘÍNKY S OTEVÍRAVÝMI DVÍŘKY. SKŘÍNKY S OMYVATELNOU POLOHOVATELNOU POLICÍ. KORPUS Z LAMINOVANÉ OMYVATELNÉ A DEZINFIKOVATELNÉ DŘEVOTŘÍSKY TL. 18 mm. HRANY OPATŘENY NARÁZECÍM PROFILEM (ABS HRANY) NA ČELECH KORPUSŮ, HRANÁCH DVÍŘEK A ZÁSUVK TL. 2 mm, OSTATNÍ HRANY TL. 0,5 mm. PRACOVNÍ DESKA Z DTD TL. 38 mm, POVRCH LAMINÁT, POSTFORMING, „OSTRÁ HRANA“ - RÁDIUS 3 mm, BOČNÍ HRANY TL. 2 mm. TĚSNÍCÍ LIŠTA K UKONČENÍ PRACOVNÍ DESKY U STĚNY TROJÚHELNÍKOVÉHO PRŮŘEZU, V = 28 mm, Š = 28 mm, POHLEDOVÁ STRANA BROUŠENÝ HLINÍK, ZADNÍ STRANA PLAST, VČETNĚ EVENT. ROHŮ A KONCOVEK. ZÁSUVKY PLNĚ VÝSUVNÉ NA KOLEČKOVÝCH VÝSUVKÁCH, S TLUMENÍM PRO TICHÉ ZAVÍRÁNÍ. KOVÁNÍ OTEVÍRAVÝCH DVÍŘEK (ZÁVĚSY) MISKOVÉ, OTEVÍRÁNÍ MIN. 95°. NÁBYTKOVÉ ÚCHYTKY HLINÍKOVÉ SE ZAOBLENÝMI HRANAMI, ROZTEČ CCA 160 mm. SOKL PLNĚ OMYVATELNÝ, KONSTRUKČNĚ SAMOSTATNÁ ČÁST, v = 100 mm, POVRCHOVÁ ÚPRAVA BROUŠENÝ HLINÍK, VČETNĚ ROHŮ A KONCOVEK. VÝROBEK VČETNĚ REKTIFIKOVATELNÝCH NOH VÝŠKY 100 mm. PŘESNÉ DĚLENÍ NUTNO KONZULTOVAT S INVESTOREM. VESTAVĚNÁ CHLADNIČKA S MRAZICÍM PROSTOREM, OBJEM CCA 120-130 l, OSVĚTLENÍ VNITŘNÍHO PROSTORU, AUTOMATICKÉ ODMRAZOVÁNÍ, VNITŘNÍ POLICE, ENERGETICKÁ TŘÍDA MIN. A, HLUČNOST MAX. 38 dB. OSVĚTLENÍ PRACOVNÍ DESKY POMOCÍ LED PÁSKU 20W/12V V HLINÍKOVÉ LIŠTĚ V DRÁŽCE VE DNĚ HORNÍCH SKŘÍNEK. VČETNĚ NAPÁJECÍHO ZDROJE A OVLADAČE LED PÁSKŮ. DEZÉN VIZ BAREVNÉ ŘEŠENÍ STAVBY.</p> <div><div>ROZMĚR LINKY:</div><div>3150 x 600 x 850 mm</div><div>ROZMĚR HORNÍCH SKŘÍNEK:</div><div>2250 x 350 x 550 mm</div></div>	-	-	1	1 ks
<div><div>I</div><div>12</div></div> <div>M.Č.111</div>	<div><div>PŮDORYS</div><div></div><div><div>POHLED NA STĚNU</div><div></div></div></div>	<p>NÁBYTKOVÁ STĚNA SLOŽENÁ ZE ČTYŘ DVEŘNÍCH KŘÍDEL A RÁMU Z DŘEVĚNÝCH HRANOLŮ. DVEŘNÍ KŘÍDLA OTEVÍRAVÁ Z LAMINOVANÉ OMYVATELNÉ A DEZINFIKOVATELNÉ DŘEVOTŘÍSKY. KOVÁNÍ NÁBYTKOVÉ Z MATNÉHO STŘÍBRNÉHO KOVU, ZÁMEK VLOŽKOVÝ VČ. VLOŽKY, UZAMYKÁNÍ DVEŘÍ SYSTÉMEM GENERÁLNÍHO KLÍČE - PŘESNÉ POŽADAVKY KONZULTOVAT S INVESTOREM. DVĚ DVEŘNÍ KŘÍDLA BUDOU OSAZENA KOVOVÝMI VĚTRACÍMI ŽALUZIOVÝMI MŘÍŽKAMI SE SÍTKOU 300/100 mm. PROSTOR NAD VÝROBKEM DOPLNIT PO STROP SDK KONSTRUKCÍ POMOCÍ UA PROFILŮ.</p> <div><div>ROZMĚR DVEŘNÍHO KŘÍDLA:</div><div>625 x 1900 (100) mm</div><div>ROZMĚR STĚNY:</div><div>2700 x cca 2000 mm</div></div>	1	-	-	1 ks

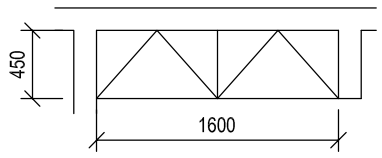
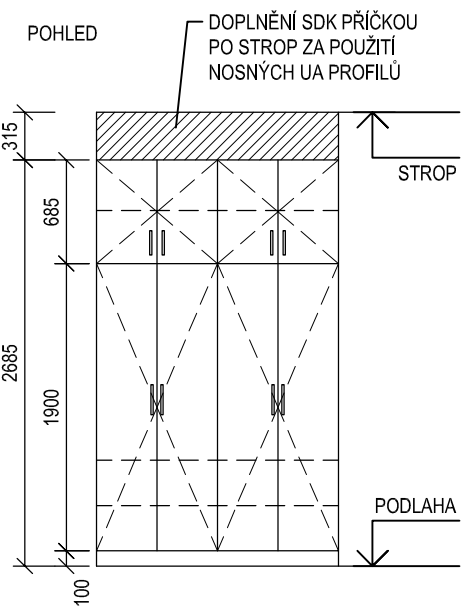
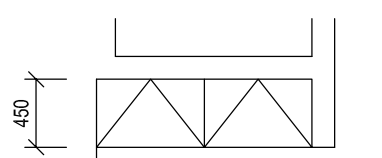
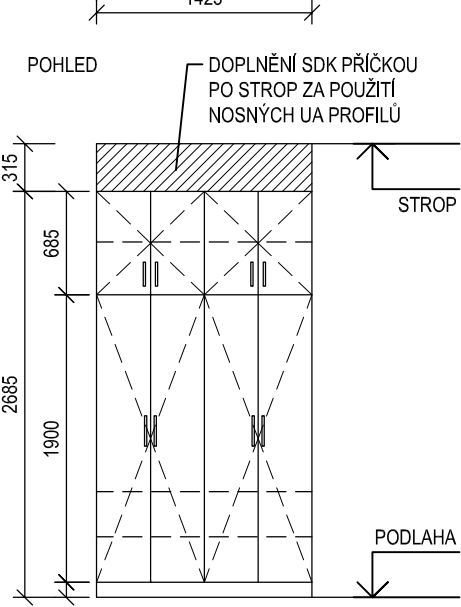


OZN.	SCHEMA	POPIS	POČET			
			2NP	3NP	CELK.	
<div><div><div></div><div>13</div></div><div>M.Č.212</div></div>	<div><div>PŮDORYS</div><div></div><div>POHLED</div><div></div><div>DOPLNĚNÍ SDK PŘÍČKOU PO STROP ZA POUŽITÍ NOSNÝCH UA PROFILŮ</div></div>	<p>VESTAVĚNÁ SKŘÍŇOVÁ SESTAVA SLOŽENÁ Z DVANÁCTI SPODNÍCH A JEDNÉ HORNÍ SKŘÍŇKY S OTEVÍRAVÝMI DVÍŘKY. HORNÍ SKŘÍŇKA S JEDNOU OMYVATELNOU POLOHOVATELNOU POLICÍ.</p> <p>SESTAVA DEŠTĚNÁ (DNO, HORNÍ DESKY, BOKY A ŽÁDA), Z LAMINOVANÉ OMYVATELNÉ A DEZINFIKOVATELNÉ DŘEVOTŘÍSKY TL. 18 mm. HRANY OPATŘENY NARÁZECÍM PROFILEM (ABS HRANY). SOKL PLNĚ OMYVATELNÝ, KONSTRUKČNĚ SAMOSTATNÁ ČÁST, v = 100 mm, POVRCHOVÁ ÚPRAVA BROUŠENÝ HLINÍK, VČETNĚ ROHŮ A KONCOVEK. SOUČÁSTÍ VESTAVĚNÉ SKŘÍŇE JE NÁBYTKOVÉ KOVÁNÍ, OTEVÍRÁNÍ MIN. 95°. VŠECHNY DÍLY UZAMYKATELNÉ. NÁBYTKOVÉ ÚCHYTKY HLINÍKOVÉ SE ZAOKLENÝMI HRANAMI, ROZTEČ CCA 160 mm.</p> <p>VÝROBEK VČETNĚ REKTIFIKOVATELNÝCH NOH VÝŠKY 100 mm. PŘESNÉ DĚLENÍ NUTNO KONZULTOVAT S INVESTOREM. PROSTOR NAD VÝROBKEM DOPLNIT PO STROP SDK KONSTRUKCÍ POMOCÍ UA PROFILŮ.</p> <p>DEZÉN VIZ BAREVNÉ ŘEŠENÍ STAVBY.</p>	1	-	1 ks	
ROZMĚR: 1000 x 450 x 2685 mm						
<div><div><div></div><div>14</div></div><div>M.Č.230 M.Č.236 M.Č.240 M.Č.245</div></div>	<div><div>PŮDORYS</div><div></div><div>POHLED</div><div></div><div>DOPLNĚNÍ SDK PŘÍČKOU PO STROP ZA POUŽITÍ NOSNÝCH UA PROFILŮ</div></div>	<p>VESTAVĚNÁ SKŘÍŇOVÁ SESTAVA SLOŽENÁ ZE TŘÍ SPODNÍCH A TŘÍ HORNÍCH SKŘÍŇEK S OTEVÍRAVÝMI DVÍŘKY. SPODNÍ SKŘÍŇKY SE DVĚMA, HORNÍ SKŘÍŇKY S JEDNOU OMYVATELNOU POLOHOVATELNOU POLICÍ. V KAŽDÉ SPODNÍ SKŘÍŇCE DVA VĚŠÁKY NA SVRCHNÍ ODĚV.</p> <p>SESTAVA DEŠTĚNÁ (DNO, HORNÍ DESKY, BOKY A ŽÁDA), Z LAMINOVANÉ OMYVATELNÉ A DEZINFIKOVATELNÉ DŘEVOTŘÍSKY TL. 18 mm. HRANY OPATŘENY NARÁZECÍM PROFILEM (ABS HRANY). SOKL PLNĚ OMYVATELNÝ, KONSTRUKČNĚ SAMOSTATNÁ ČÁST, v = 100 mm, POVRCHOVÁ ÚPRAVA BROUŠENÝ HLINÍK, VČETNĚ ROHŮ A KONCOVEK. SOUČÁSTÍ VESTAVĚNÉ SKŘÍŇE JE NÁBYTKOVÉ KOVÁNÍ, OTEVÍRÁNÍ MIN. 95°. VŠECHNY DÍLY UZAMYKATELNÉ. NÁBYTKOVÉ ÚCHYTKY HLINÍKOVÉ SE ZAOKLENÝMI HRANAMI, ROZTEČ CCA 160 mm.</p> <p>VÝROBEK VČETNĚ REKTIFIKOVATELNÝCH NOH VÝŠKY 100 mm. PŘESNÉ DĚLENÍ NUTNO KONZULTOVAT S INVESTOREM. PROSTOR NAD VÝROBKEM DOPLNIT PO STROP SDK KONSTRUKCÍ POMOCÍ UA PROFILŮ.</p> <p>DEZÉN VIZ BAREVNÉ ŘEŠENÍ STAVBY.</p>	P L	2 2	- -	2 ks 2 ks
ROZMĚR: 1200 x 400 x 2685 mm						

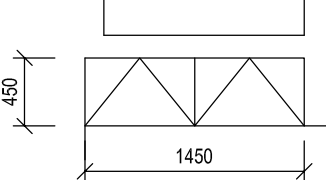
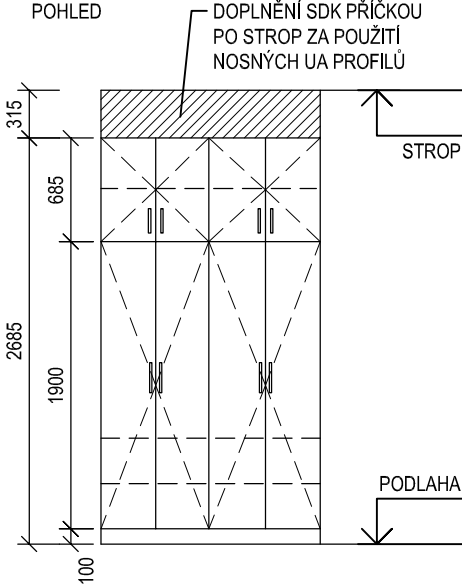
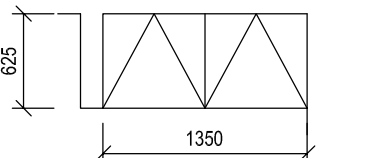
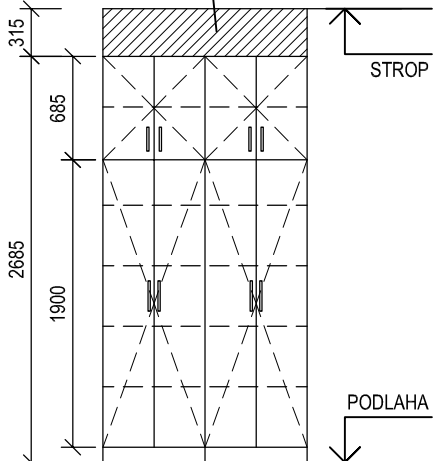
PŘED ZAPOČETÍM VÝROBY VŠECH VÝROBKŮ NUTNO PROVÉST SKUTEČNÉ ZAMĚŘENÍ NA STAVBĚ!

OZN.	SCHEMA	POPIS	POČET		
			2NP	3NP	CELK.
<div> <div> <div></div> <div>15</div> </div> <div>M.Č.244</div> </div>	<p>PŮDORYS</p>  <p>POHLED</p> 	<p>VESTAVĚNÁ SKŘÍŇOVÁ SESTAVA SLOŽENÁ Z JEDNÉ SPODNÍ A JEDNÉ HORNÍ SKŘÍŇKY S OTEVÍRAVÝMI DVOUKŘÍDLÝMI DVÍŘKY. SPODNÍ SKŘÍŇKA SE ČTYŘMI, HORNÍ SKŘÍŇKA S JEDNOU OMYVATELNOU POLOHOVATELNOU POLICÍ. SESTAVA DEŠTĚNÁ (DNO, HORNÍ DESKY, BOKY A ZÁDA), Z LAMINOVANÉ OMYVATELNÉ A DEZINFIKOVATELNÉ DŘEVOTŘÍSKY TL. 18 mm. HRANY OPATŘENY NARÁŽECÍM PROFILEM (ABS HRANY). SOKL PLNĚ OMYVATELNÝ, KONSTRUKČNĚ SAMOSTATNÁ ČÁST, v = 100 mm, POVRCHOVÁ ÚPRAVA BROUŠENÝ HLINÍK, VČETNĚ ROHŮ A KONCOVEK. SOUČÁSTÍ VESTAVĚNÉ SKŘÍŇE JE NÁBYTKOVÉ KOVÁNÍ, OTEVÍRÁNÍ MIN. 95°. VŠECHNY DÍLY UZAMYKATELNÉ. NÁBYTKOVÉ ÚCHYTKY HLINÍKOVÉ SE ZAOBLENÝMI HRANAMI, ROZTEČ CCA 160 mm. VÝROBEK VČETNĚ REKTIFIKOVATELNÝCH NOH VÝŠKY 100 mm. PŘESNÉ DĚLENÍ NUTNO KONZULTOVAT S INVESTOREM. PROSTOR NAD VÝROBKEM DOPLNIT PO STROP SDK KONSTRUKCÍ POMOCÍ UA PROFILŮ.</p> <p>DEZÉN VIZ BAREVNÉ ŘEŠENÍ STAVBY.</p>	1	-	1 ks
<div> <div> <div></div> <div>16</div> </div> <div>M.Č.305</div> </div>	<p>PŮDORYS</p>  <p>POHLED</p> 	<p>VESTAVĚNÁ SKŘÍŇOVÁ SESTAVA SLOŽENÁ Z DVANÁCTI SPODNÍCH A JEDNÉ HORNÍ SKŘÍŇKY S OTEVÍRAVÝMI DVÍŘKY. SESTAVA DEŠTĚNÁ (DNO, HORNÍ DESKY, BOKY A ZÁDA), Z LAMINOVANÉ OMYVATELNÉ A DEZINFIKOVATELNÉ DŘEVOTŘÍSKY TL. 18 mm. HRANY OPATŘENY NARÁŽECÍM PROFILEM (ABS HRANY). SOKL PLNĚ OMYVATELNÝ, KONSTRUKČNĚ SAMOSTATNÁ ČÁST, v = 100 mm, POVRCHOVÁ ÚPRAVA BROUŠENÝ HLINÍK, VČETNĚ ROHŮ A KONCOVEK. SOUČÁSTÍ VESTAVĚNÉ SKŘÍŇE JE NÁBYTKOVÉ KOVÁNÍ, OTEVÍRÁNÍ MIN. 95°. VŠECHNY DÍLY UZAMYKATELNÉ. NÁBYTKOVÉ ÚCHYTKY HLINÍKOVÉ SE ZAOBLENÝMI HRANAMI, ROZTEČ CCA 160 mm. VÝROBEK VČETNĚ REKTIFIKOVATELNÝCH NOH VÝŠKY 100 mm. PŘESNÉ DĚLENÍ NUTNO KONZULTOVAT S INVESTOREM. PROSTOR NAD VÝROBKEM DOPLNIT PO STROP SDK KONSTRUKCÍ POMOCÍ UA PROFILŮ.</p> <p>DEZÉN VIZ BAREVNÉ ŘEŠENÍ STAVBY.</p>	-	1	1 ks

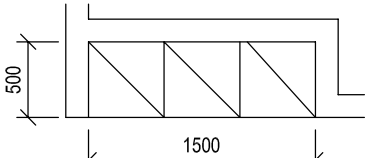
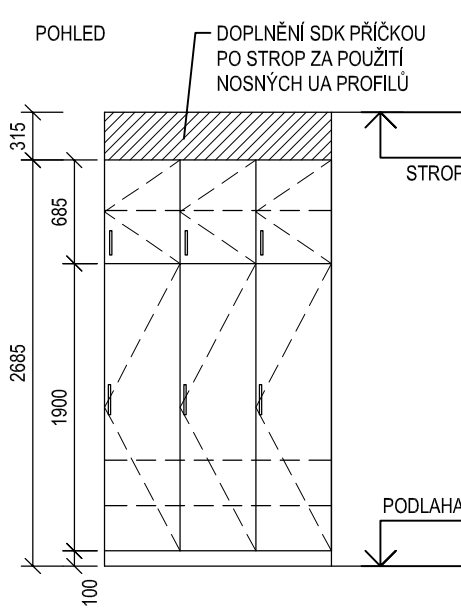
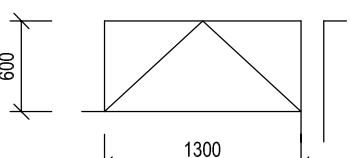
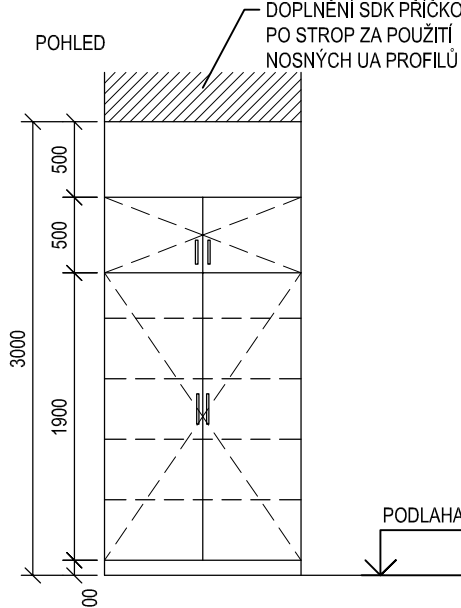
PŘED ZAPOČETÍM VÝROBY VŠECH VÝROBKŮ NUTNO PROVÉST SKUTEČNÉ ZAMĚŘENÍ NA STAVBĚ!

OZN.	SCHEMA	POPIS	POČET		
			2NP	3NP	CELK.
<div> <div> <div>I</div> <div>17</div> </div> <div>M.Č.317</div> </div>	<p>PŮDORYS</p>  <p>POHLED</p> 	<p>VESTAVĚNÁ SKŘÍŇOVÁ SESTAVA SLOŽENÁ ZE DVOU SPODNÍCH A DVOU HORNÍCH SKŘÍŇEK S OTEVÍRAVÝMI DVOUKŘÍDLÝMI DVÍŘKY. SPODNÍ SKŘÍŇKY SE DVĚMA, HORNÍ SKŘÍŇKY S JEDNOU OMYVATELNOU POLOHOVATELNOU POLICÍ. V KAŽDÉ SPODNÍ SKŘÍŇCE DVA VĚŠÁKY NA SVRCHNÍ ODĚV.</p> <p>SESTAVA DEŠTĚNÁ (DNO, HORNÍ DESKY, BOKY A ŽÁDA), Z LAMINOVANÉ OMYVATELNÉ A DEZINFIKOVATELNÉ DŘEVOTŘÍSKY TL. 18 mm. HRANY OPATŘENY NARÁŽECÍM PROFILEM (ABS HRANY). SOKL PLNĚ OMYVATELNÝ, KONSTRUKČNĚ SAMOSTATNÁ ČÁST, <math>v = 100</math> mm, POVRCHOVÁ ÚPRAVA BROUŠENÝ HLINÍK, VČETNĚ ROHŮ A KONCOVEK. SOUČÁSTÍ VESTAVĚNÉ SKŘÍŇE JE NÁBYTKOVÉ KOVÁNÍ, OTEVÍRÁNÍ MIN. 95°. VŠECHNY DÍLY UZAMYKATELNÉ. NÁBYTKOVÉ ÚCHYTKY HLINÍKOVÉ SE ZAOKLENÝMI HRANAMI, ROZTEČ CCA 160 mm.</p> <p>VÝROBEK VČETNĚ REKTIFIKOVATELNÝCH NOH VÝŠKY 100 mm. PŘESNÉ DĚLENÍ NUTNO KONZULTOVAT S INVESTOREM. PROSTOR NAD VÝROBKEM DOPLNIT PO STROP SDK KONSTRUKCÍ POMOCÍ UA PROFILŮ.</p> <p>DEZÉN VIZ BAREVNÉ ŘEŠENÍ STAVBY.</p>	-	1	1 ks
<div> <div> <div>I</div> <div>18</div> </div> <div>M.Č.324</div> </div>	<p>PŮDORYS</p>  <p>POHLED</p> 	<p>VESTAVĚNÁ SKŘÍŇOVÁ SESTAVA SLOŽENÁ ZE DVOU SPODNÍCH A DVOU HORNÍCH SKŘÍŇEK S OTEVÍRAVÝMI DVOUKŘÍDLÝMI DVÍŘKY. SPODNÍ SKŘÍŇKY SE DVĚMA, HORNÍ SKŘÍŇKY S JEDNOU OMYVATELNOU POLOHOVATELNOU POLICÍ. V KAŽDÉ SPODNÍ SKŘÍŇCE DVA VĚŠÁKY NA SVRCHNÍ ODĚV.</p> <p>SESTAVA DEŠTĚNÁ (DNO, HORNÍ DESKY, BOKY A ŽÁDA), Z LAMINOVANÉ OMYVATELNÉ A DEZINFIKOVATELNÉ DŘEVOTŘÍSKY TL. 18 mm. HRANY OPATŘENY NARÁŽECÍM PROFILEM (ABS HRANY). SOKL PLNĚ OMYVATELNÝ, KONSTRUKČNĚ SAMOSTATNÁ ČÁST, <math>v = 100</math> mm, POVRCHOVÁ ÚPRAVA BROUŠENÝ HLINÍK, VČETNĚ ROHŮ A KONCOVEK. SOUČÁSTÍ VESTAVĚNÉ SKŘÍŇE JE NÁBYTKOVÉ KOVÁNÍ, OTEVÍRÁNÍ MIN. 95°. VŠECHNY DÍLY UZAMYKATELNÉ. NÁBYTKOVÉ ÚCHYTKY HLINÍKOVÉ SE ZAOKLENÝMI HRANAMI, ROZTEČ CCA 160 mm.</p> <p>VÝROBEK VČETNĚ REKTIFIKOVATELNÝCH NOH VÝŠKY 100 mm. PŘESNÉ DĚLENÍ NUTNO KONZULTOVAT S INVESTOREM. PROSTOR NAD VÝROBKEM DOPLNIT PO STROP SDK KONSTRUKCÍ POMOCÍ UA PROFILŮ.</p> <p>DEZÉN VIZ BAREVNÉ ŘEŠENÍ STAVBY.</p>	-	1	1 ks

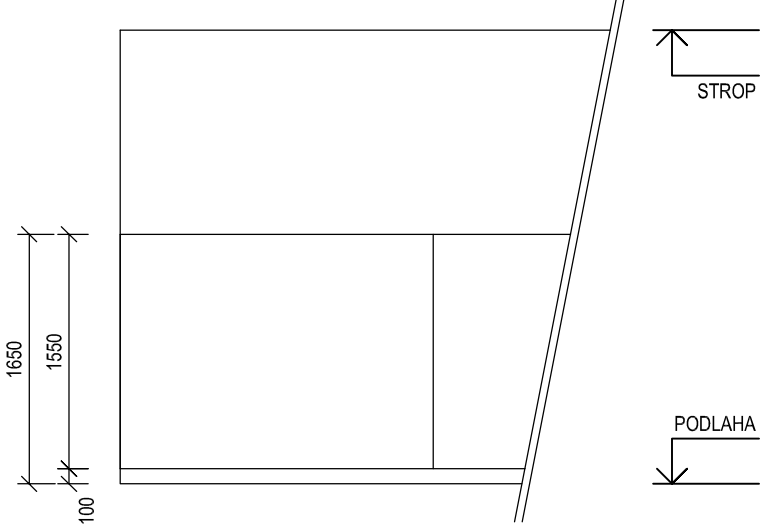
PŘED ZAPOČETÍM VÝROBY VŠECH VÝROBKŮ NUTNO PROVÉST SKUTEČNÉ ZAMĚŘENÍ NA STAVBĚ!

OZN.	SCHEMA	POPIS	POČET		
			2NP	3NP	CELK.
<div> <div> <div>I</div> <div>19</div> </div> <div> M.Č.327 M.Č.330 M.Č.333 M.Č.336 M.Č.339 M.Č.342 M.Č.345 M.Č.348 </div> </div>	<p>PŮDORYS</p>  <p>POHLED</p> 	<p>VESTAVĚNÁ SKŘÍŇOVÁ SESTAVA SLOŽENÁ ZE DVOU SPODNÍCH A DVOU HORNÍCH SKŘÍŇEK S OTEVÍRAVÝMI DVOUKŘÍDLÝMI DVÍŘKY. SPODNÍ SKŘÍŇKY SE DVĚMA, HORNÍ SKŘÍŇKY S JEDNOU OMYVATELNOU POLOHOVATELNOU POLICÍ. V KAŽDÉ SPODNÍ SKŘÍŇCE DVA VĚŠÁKY NA SVRCHNÍ ODĚV.</p> <p>SESTAVA DEŠTĚNÁ (DNO, HORNÍ DESKY, BOKY A ZÁDA), Z LAMINOVANÉ OMYVATELNÉ A DEZINFIKOVATELNÉ DŘEVOTŘÍSKY TL. 18 mm. HRANY OPATŘENY NARÁŽECÍM PROFILEM (ABS HRANY). SOKL PLNĚ OMYVATELNÝ, KONSTRUKČNĚ SAMOSTATNÁ ČÁST, v = 100 mm, POVRCHOVÁ ÚPRAVA BROUŠENÝ HLINÍK, VČETNĚ ROHŮ A KONCOVEK. SOUČÁSTÍ VESTAVĚNÉ SKŘÍŇE JE NÁBYTKOVÉ KOVÁNÍ, OTEVÍRÁNÍ MIN. 95°. VŠECHNY DÍLY UZAMYKATELNÉ. NÁBYTKOVÉ ÚCHYTKY HLINÍKOVÉ SE ZAOBLENÝMI HRANAMI, ROZTEČ CCA 160 mm.</p> <p>VÝROBEK VČETNĚ REKTIFIKOVATELNÝCH NOH VÝŠKY 100 mm. PŘESNÉ DĚLENÍ NUTNO KONZULTOVAT S INVESTOREM. PROSTOR NAD VÝROBKEM DOPLNIT PO STROP SDK KONSTRUKCÍ POMOCÍ UA PROFILŮ.</p> <p>DEZÉN VIZ BAREVNÉ ŘEŠENÍ STAVBY.</p>	-	8	8 ks
<div> <div> <div>I</div> <div>20</div> </div> <div> M.Č.351 </div> </div>	<p>PŮDORYS</p>  <p>POHLED</p> 	<p>VESTAVĚNÁ SKŘÍŇOVÁ SESTAVA SLOŽENÁ ZE DVOU SPODNÍCH A DVOU HORNÍCH SKŘÍŇEK S OTEVÍRAVÝMI DVOUKŘÍDLÝMI DVÍŘKY. SPODNÍ SKŘÍŇKY SE ČTYŘMI, HORNÍ SKŘÍŇKY S JEDNOU OMYVATELNOU POLOHOVATELNOU POLICÍ.</p> <p>SESTAVA DEŠTĚNÁ (DNO, HORNÍ DESKY, BOKY A ZÁDA), Z LAMINOVANÉ OMYVATELNÉ A DEZINFIKOVATELNÉ DŘEVOTŘÍSKY TL. 18 mm. HRANY OPATŘENY NARÁŽECÍM PROFILEM (ABS HRANY). SOKL PLNĚ OMYVATELNÝ, KONSTRUKČNĚ SAMOSTATNÁ ČÁST, v = 100 mm, POVRCHOVÁ ÚPRAVA BROUŠENÝ HLINÍK, VČETNĚ ROHŮ A KONCOVEK. SOUČÁSTÍ VESTAVĚNÉ SKŘÍŇE JE NÁBYTKOVÉ KOVÁNÍ, OTEVÍRÁNÍ MIN. 95°. VŠECHNY DÍLY UZAMYKATELNÉ. NÁBYTKOVÉ ÚCHYTKY HLINÍKOVÉ SE ZAOBLENÝMI HRANAMI, ROZTEČ CCA 160 mm.</p> <p>VÝROBEK VČETNĚ REKTIFIKOVATELNÝCH NOH VÝŠKY 100 mm. PŘESNÉ DĚLENÍ NUTNO KONZULTOVAT S INVESTOREM. PROSTOR NAD VÝROBKEM DOPLNIT PO STROP SDK KONSTRUKCÍ POMOCÍ UA PROFILŮ.</p> <p>DEZÉN VIZ BAREVNÉ ŘEŠENÍ STAVBY.</p>	-	1	1 ks

PŘED ZAPOČETÍM VÝROBY VŠECH VÝROBKŮ NUTNO PROVÉST SKUTEČNÉ ZAMĚŘENÍ NA STAVBĚ!

OZN.	SCHEMA	POPIS	POČET		
			2NP	3NP	CELK.
<div> <div> <div>I</div> <div>21</div> </div> <div>M.Č.356</div> </div>	<p>PŮDORYS</p>  <p>POHLED</p>  <p>DOPLNĚNÍ SDK PŘÍČKOU PO STROP ZA POUŽITÍ NOSNÝCH UA PROFILŮ</p> <p>STROP</p> <p>PODLAHA</p>	<p>VESTAVĚNÁ SKŘÍŇOVÁ SESTAVA SLOŽENÁ ZE TŘÍ SPODNÍCH A TŘÍ HORNÍCH SKŘÍŇEK S OTEVÍRAVÝMI DVÍŘKY. SPODNÍ SKŘÍŇKY SE DVĚMA, HORNÍ SKŘÍŇKY S JEDNOU OMYVATELNOU POLOHOVATELNOU POLICÍ. V KAŽDÉ SPODNÍ SKŘÍŇCE DVA VĚŠÁKY NA SVRCHNÍ ODĚV.</p> <p>SESTAVA DEŠTĚNÁ (DNO, HORNÍ DESKY, BOKY A ZÁDA), Z LAMINOVANÉ OMYVATELNÉ A DEZINFIKOVATELNÉ DŘEVOTŘÍSKY TL. 18 mm. HRANY OPATŘENY NARÁŽECÍM PROFILEM (ABS HRANY). SOKL PLNĚ OMYVATELNÝ, KONSTRUKČNĚ SAMOSTATNÁ ČÁST, v = 100 mm, POVRCHOVÁ ÚPRAVA BROUŠENÝ HLINÍK, VČETNĚ ROHŮ A KONCOVEK. SOUČÁSTÍ VESTAVĚNÉ SKŘÍŇE JE NÁBYTKOVÉ KOVÁNÍ, OTEVÍRÁNÍ MIN. 95°, VŠECHNY DÍLY UZAMYKATELNÉ. NÁBYTKOVÉ ÚCHYTKY HLINÍKOVÉ SE ZAOBLENÝMI HRANAMI, ROZTEČ CCA 160 mm.</p> <p>VÝROBEK VČETNĚ REKTIFIKOVATELNÝCH NOH VÝŠKY 100 mm. PŘESNÉ DĚLENÍ NUTNO KONZULTOVAT S INVESTOREM. PROSTOR NAD VÝROBKEM DOPLNIT PO STROP SDK KONSTRUKCÍ POMOCÍ UA PROFILŮ.</p> <p>DEZÉN VIZ BAREVNÉ ŘEŠENÍ STAVBY.</p>	-	1	1 ks
<div> <div> <div>I</div> <div>22</div> </div> <div>M.Č.366</div> </div>	<p>PŮDORYS</p>  <p>POHLED</p>  <p>DOPLNĚNÍ SDK PŘÍČKOU PO STROP ZA POUŽITÍ NOSNÝCH UA PROFILŮ</p> <p>PODLAHA</p>	<p>VESTAVĚNÁ SKŘÍŇOVÁ SESTAVA SLOŽENÁ Z JEDNÉ SPODNÍ A JEDNÉ HORNÍ SKŘÍŇKY S OTEVÍRAVÝMI DVOUKŘÍDLÝMI DVÍŘKY. SPODNÍ SKŘÍŇKA SE ČTYŘMI POLOHOVATELNÝMI POLICEMI. DO VÝŠKY PODHLEDU PEVNÝ DÍL.</p> <p>SESTAVA DEŠTĚNÁ (DNO, HORNÍ DESKY, BOKY A ZÁDA), Z LAMINOVANÉ OMYVATELNÉ A DEZINFIKOVATELNÉ DŘEVOTŘÍSKY TL. 18 mm. HRANY OPATŘENY NARÁŽECÍM PROFILEM (ABS HRANY). SOKL PLNĚ OMYVATELNÝ, KONSTRUKČNĚ SAMOSTATNÁ ČÁST, v = 100 mm, POVRCHOVÁ ÚPRAVA BROUŠENÝ HLINÍK, VČETNĚ ROHŮ A KONCOVEK. SOUČÁSTÍ VESTAVĚNÉ SKŘÍŇE JE NÁBYTKOVÉ KOVÁNÍ, OTEVÍRÁNÍ MIN. 95°, VŠECHNY DÍLY UZAMYKATELNÉ. NÁBYTKOVÉ ÚCHYTKY HLINÍKOVÉ SE ZAOBLENÝMI HRANAMI, ROZTEČ CCA 160 mm.</p> <p>VÝROBEK VČETNĚ REKTIFIKOVATELNÝCH NOH VÝŠKY 100 mm. PŘESNÉ DĚLENÍ NUTNO KONZULTOVAT S INVESTOREM. PROSTOR NAD VÝROBKEM DOPLNIT PO STROP SDK KONSTRUKCÍ POMOCÍ UA PROFILŮ.</p> <p>DEZÉN VIZ BAREVNÉ ŘEŠENÍ STAVBY.</p>	-	1	1 ks

PŘED ZAPOČETÍM VÝROBY VŠECH VÝROBKŮ NUTNO PROVÉST SKUTEČNÉ ZAMĚŘENÍ NA STAVBĚ!

OZN.	SCHEMA	POPIS	POČET		
			2NP	3NP	CELK.
<div><div><div></div><div>23</div></div><div>2L A 3L POKOJE</div></div>	<div><div>POHLED</div><div></div></div> <div><p>OBKLAD STĚNY Z LAMINOVANÉ OMYVATELNÉ A DEZINFIKOVATELNÉ DŘEVOTŘÍSKY TL. 18 mm LEPENÉ NA STĚNU. HRANY OPATŘENY NARÁŽECÍM PROFILEM (ABS HRANY) TL. 2 mm. MONTÁŽ NA STĚNU NAD SOKL Z PVC PODLAHOVINY. PŘÍPADNÉ LŮŽKOVÉ RAMPY UMÍSTIT NAD OBKLADEM.</p><p>DEZÉN VIZ BAREVNÉ ŘEŠENÍ STAVBY.</p><p>VÝŠKA:        1550 (100) mm</p></div>				
			30,3	72,4	102,7 bm